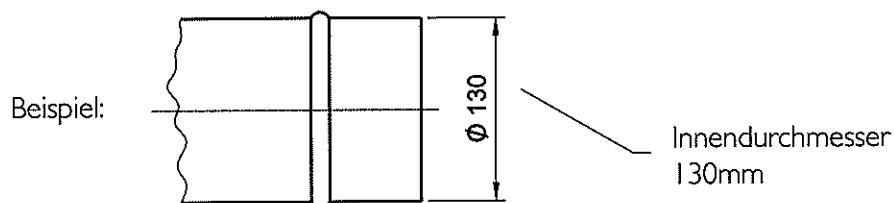
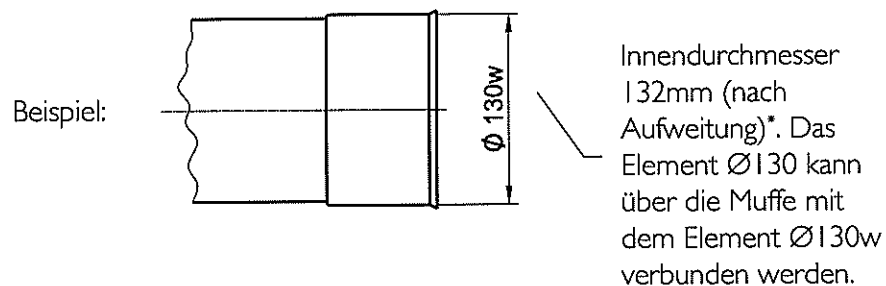


Kennzeichnung der vom Besteller anzugebenden Durchmesser

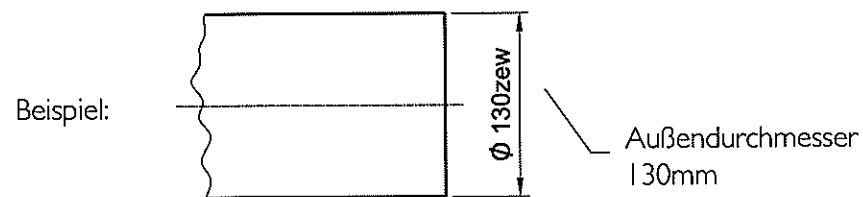
- die mit der Indexzahl gekennzeichnete Größe bezieht sich auf den Nenndurchmesser des Rohres



- die mit „w“ gekennzeichnete Größe bezieht sich auf den Aufweitedurchmesser (der Muffe)



- die mit „zew“ gekennzeichnete Größe bezieht sich auf den Außendurchmesser



*für Blech #0,6